

เอกสารแนะนำ การบันทึกเกรด



สำนักบริหารและพัฒนาริชาการ มหาวิทยาลัยแม่โจ้

โทรศัพท์ 0-5387-5379 ภายใน 5379

สอบถามเพิ่มเติมที่ เดชา ผิวผ่อง

แนะนำการเข้าระบบและเมนูการใช้งาน

ขั้นตอนการเข้าใช้ระบบ

1. การ Login เข้าสู่ระบบบันทึกเกรด สามารถเข้าใช้งานผ่าน

URL : <http://reg.mju.ac.th> จะพบหน้าจอดังภาพด้านล่าง

Registrar Office 2

THAI ENGLISH

เข้าสู่ระบบ

วิชาที่เปิดสอน

ตารางเรียน นศ.

ตารางสอนอาจารย์

ตารางการایشอง

ปฏิทินการศึกษา

หลักสูตรที่เปิดสอน

ตอบคำถาม

แนะนำการลงทะเบียน

Download ใบคำร้อง

รายชื่อนักศึกษา

http://reg.mju.ac.th

Welcome To ระบบบริการการศึกษา มหาวิทยาลัยแม่โจ้

สำนักบริหารและพัฒนาวิชาการ มหาวิทยาลัยแม่โจ้

ประกาศ เรื่อง

1. **ติดต่อรับของหาย(ด่วนที่สุด)** Share to

5401105333 น.ส. ปวีณา ปวงคำ ให้ติดต่อรับกระเป๋าใส่ต่างค์ และบัตรนักศึกษา คืนได้ที่ ห้องทะเบียน ติดต้อ K สุพจน์

ประกาศโดย - วันที่ประกาศ 29 มิถุนายน 2555

2. **สอบวัดความรู้ด้าน ICT รหัส 55(ด่วนที่สุด)** Share to

ประกาศ
นักศึกษา รหัส 55 ทุกสาขา
สอบวัดความรู้ความสามารถทางด้าน ICT

ลงทะเบียนสอบ วันที่ 2-11 ก.ค. 2555

ณ ห้องศูนย์สอบอิเล็กทรอนิกส์ ชั้น 2 อาคารเรียนรวม 70 ปี

2. ทำการคลิกเมนูเข้าสู่ระบบ จากนั้นกรอก ชื่อผู้ใช้ และรหัสผ่านเพื่อเข้าสู่ระบบ ดังภาพด้านล่าง

Registrar Office 2

หน้าเริ่มต้น

www.reg.mju.ac.th

อาคารอำนวยการ ขตสูง

กลุ่มภารกิจทะเบียนเรียน ประมวลผล และรับเข้า

กรุณาป้อนรหัสประจำตัวและรหัสผ่าน

รหัสประจำตัว

รหัสผ่าน

ตรวจสอบ

Username & Password

to top of page

- การแสดงผลที่หน้าจอจะแนะนำให้ browser เป็น Internet Explorer Version 5.0 ขึ้นไป และขนาดความกว้างหน้าจอ (Screen Area) เป็น 1024x768 pixels

contact staff : กลุ่มภารกิจทะเบียนเรียน ประมวลผล และรับเข้า 0-5387-5379

*** กรณีที่กรอกชื่อผู้ใช้และรหัสผ่านแล้วเข้าสู่ระบบไม่ได้สามารถติดต่อสอบถามที่
ได้ 053-875379 หรือหมายเลขภายใน 5374 คุณพงษ์ศักดิ์, 5379 คุณเดชา

3. เมื่อผ่านการ Login แล้วระบบจะแสดงหน้าจอการใช้งานระบบหน้าแรกของคณาจารย์ โดยมีเมนูให้เลือกด้านซ้ายดังภาพด้านล่าง ในที่นี้จะแนะนำเมนูสำหรับการบันทึกผลคะแนนและเกรด ซึ่งการเข้าไปทำการบันทึกผลคะแนนหรือเกรดจะอยู่ที่เมนู “ภาระการสอน” ดังภาพ

4. เลือกเมนู “ภาระการสอน” แล้ว ระบบจะแสดงหน้าจอภาระการสอนต่างๆของคณาจารย์ จากนั้นเลือกไปที่เมนู “บันทึกเกรด” เพื่อเข้าทำการบันทึกผลคะแนนหรือเกรด ดังภาพด้านล่าง

1. รายชื่อนักศึกษา, รายชื่อนักศึกษาวิทยานิพนธ์, กิจกรรม แสดงข้อมูลระเบียบประวัติ, ผลการศึกษา, ตารางเรียน/สอบและ รายชื่อนักศึกษาที่ลงทะเบียนเรียนในรายวิชาที่ท่านอาจารย์ เป็นผู้สอนแยกตามปี/ภาคการศึกษา รายชื่อนักศึกษาที่ทำวิทยานิพนธ์ที่เป็นที่ปรึกษา รายชื่อนักศึกษาที่ทำกิจกรรมหรืออยู่ชมรมที่เป็นที่ปรึกษา
2. บันทึกเกรด, ตารางสอนอาจารย์, สถิติการลงทะเบียน บันทึกเกรดของนักศึกษาในรายวิชาที่สอน แสดงข้อมูลตารางสอนของท่านอาจารย์ในแต่ละปีการศึกษา แสดงสถิติการลงทะเบียนเรียนของนักศึกษาในรายวิชาที่ท่านอาจารย์เป็นผู้สอน

to top of page

- การแสดงผลทั้งหมดจะมาให้ browser เป็น Internet Explorer Version 5.0 ขึ้นไป และขนาดความกว้างหน้าจอ (Screen Area) เป็น 1024x768 pixels
- ท่านั่งใช้ระบบเว็บจริงแล้ว หากท่านไม่ได้ใช้งานระบบนานเกิน 15 นาที ท่านั่งจะให้ออกรายระบบ โครจิก โนเม็ค

contact staff : กลุ่มภารกิจทะเบียนเรียน ประมวลผล และรับเข้า 0-5387-5379

5. เลือกเมนู “บันทึกเกรด” จากนั้นจะเข้าสู่หน้าจอสำหรับการบันทึกผลคะแนนหรือเกรด ดังภาพ

Registrar Office
2

← ย้อนกลับ

Advance Vision Systems

www.reg.mju.ac.th

กลุ่มภารกิจ: ศึกษาระดับปริญญาตรี, ประมวลผล และรับเข้า

381 ผู้ช่วยศาสตราจารย์ลลิตา ลิทธิ

บันทึกเกรด

ปีการศึกษา 2554-2555

กรุณาระบุปีการศึกษาที่ต้องการบันทึกเกรด

| รหัสวิชา | รายวิชา | กลุ่ม | รับ | ลง | คะแนน | เกรด | ตัดเกรดร่วมกับ |
|-------------------------|---|-------|-----|----|-------|------|----------------|
| ภาคการศึกษาที่ 1 | | | | | | | |
| คท432 | ปริญญาดรี ปกติ | | | | | | |
| คท432 | การสื่อสารข้อมูลและเครือข่ายคอมพิวเตอร์ | 1 | 50 | 40 | ? | ? | ??? |
| คท432 | การสื่อสารข้อมูลและเครือข่ายคอมพิวเตอร์ | 2 | 50 | 46 | ? | ? | ??? |

to top of page

- รายละเอียดที่แนะนำและนำให้ browser เป็น Internet Explorer Version 5.0 ขึ้นไป และขนาดความกว้างหน้าจอ (Screen Area) เป็น 1024x768 pixels

- ท่านที่ใช้ระบบเรียบร้อยแล้ว หากท่านไม่ได้รับระบบบนเว็บ 15 นาที ท่านแจ้งผู้ดูแลระบบ โทรแจ้ง ไม่ผิด

contact staff : กลุ่มภารกิจระบบนิเทศ ประมวลผล และรับเข้า 0-5387-5379

โดยในหน้าจอนี้จะมีส่วนต่างๆ ที่คณาจารย์สามารถเลือกใช้งานหลายๆส่วน ซึ่งจะอธิบายตามหมายเลขดังต่อไปนี้

- ปีการศึกษา(ส่วนบน) โดยปกติระบบจะตั้งค่าปีการศึกษาไว้ที่ปีปัจจุบัน ทั้งนี้ทำคณาจารย์สามารถเลือกปีการศึกษาย้อนหลังเพื่อกลับไปตรวจสอบผลคะแนนหรือเกรดได้ โดยการคลิกเลือกที่เลขปีการศึกษา
- หมายเลข 1 แสดงรหัสวิชาที่ท่านอาจารย์ทำการสอนในภาคการศึกษานั้นๆ (กรณีที่ภาคการศึกษาใดที่ท่านอาจารย์สอนแต่ไม่ปรากฏรายวิชานั้นๆ แสดงว่าในรายวิชาและกลุ่มดังกล่าวยังไม่ได้ระบุชื่ออาจารย์ผู้สอนหรือระบุชื่อแต่ไม่ครบ สามารถแจ้งเพื่อเพิ่มชื่อผู้สอนได้ที่หมายเลข 5374 หรือ 5379)
- หมายเลข 2 ตรงช่อง คะแนน ใช้สำหรับการเลือกเพื่อการตัดเกรดแบบกำหนดรูปแบบการตัดเกรด(Fix Rate, T-Score, Mean - SD) พร้อมทั้งใส่คะแนนสอบเพื่อให้ระบบทำการตัดเกรดให้(ดูรายละเอียดต่อการอธิบาย การบันทึกเกรดแบบกำหนดรูปแบบและใส่ผลคะแนน)
- หมายเลข 3 ช่องเกรด ใช้สำหรับการบันทึกผลเกรดแบบระบบเกรดให้กับนักศึกษาแต่ละคน โดยที่คณาจารย์ทำการตัดเกรดของนักศึกษาไว้แล้วและจะนำผลเกรดมาใส่ในระบบ(ดูรายละเอียดต่อการอธิบาย การบันทึกเกรดแบบใส่ผลเกรด)
- หมายเลข 4 การเลือกตัดเกรดพร้อม ใช้เมื่อมีรายวิชาสอนที่มีกลุ่มเรียนมากกว่า 1 กลุ่ม และต้องการจะตัดเกรดโดยให้ทุกๆกลุ่มมีเกณฑ์การตัดเกรดที่เหมือนกัน ใช้กับการตัดเกรดที่ระบุรูปแบบการตัดเกรดและใส่คะแนน(ดูรายละเอียดต่อการอธิบาย การเลือกตัดเกรดพร้อม)

การบันทึกเกรดแบบใส่ผลเกรด

การบันทึกเกรดแบบใส่ผลเกรด วิธีนี้จะนำมาใช้เมื่อคณาจารย์ทำการตัดเกรดนักศึกษาในกลุ่มเรียนไว้แล้ว และต้องการจะนำผลเกรดนั้นมาใส่ในระบบ ซึ่งในการใส่ผลเกรดก็สามารถทำได้ 2 วิธี คือ

1. ใส่เกรดแบบเลือกตามรายชื่อนักศึกษาที่ปรากฏ ดังภาพด้านล่าง

Registrar Office

Welcome To ระบบบริการการศึกษา มหาวิทยาลัยแม่โจ้ MAJO UNIVERSITY

บันทึกเกรด
เชียงใหม่, วิทยาลัย ปกติ
ปีการศึกษา 2555 ภาคการศึกษาที่ 1
คท432 Data Communication and Computer Network กลุ่ม 2
หน้าที่ 1/3, จำนวนนักศึกษาทั้งหมด 46

| ลำดับ | รหัสประจำตัว | ชื่อ | ค่าเดิม | เกรด | ลง | ระบบเกรด | สถานะภาพ |
|-------|--------------|------------------------|---------|-------------------------------------|----|----------|----------|
| 1. | 5204101403 | สุพิชญา วงศ์เชื้อน | | <input checked="" type="checkbox"/> | 3 | GD | ปกติ |
| 2. | 5304101301 | กตัญญู อัครธรรม์ | | <input type="checkbox"/> | 3 | GD | ปกติ |
| 3. | 5304101303 | กรรณิการ์ ใจสาร | | <input type="checkbox"/> | 3 | GD | ปกติ |
| 4. | 5304101306 | กุลนิภา ศิริ | | <input type="checkbox"/> | 3 | GD | ปกติ |
| 5. | 5304101308 | ขวัญฤทัย สุขธิสเนิ | | <input type="checkbox"/> | 3 | GD | ปกติ |
| 6. | 5304101317 | นัตริยา เทยประเสริฐ | | <input type="checkbox"/> | 3 | GD | ปกติ |
| 7. | 5304101318 | ชวลิต ประพาศกุล | | <input type="checkbox"/> | 3 | GD | ปกติ |
| 8. | 5304101320 | ชุตินรงค์ อนุภาพ | | <input type="checkbox"/> | 3 | GD | ปกติ |
| 9. | 5304101321 | ศุภนิภา ศรีเรือง | | <input type="checkbox"/> | 3 | GD | ปกติ |
| 10. | 5304101322 | ณัฐพล มีทรัพย์ทอง | | <input type="checkbox"/> | 3 | GD | ปกติ |
| 11. | 5304101323 | ณัฐชา เกษมโกกรุดิ | | <input type="checkbox"/> | 3 | GD | ปกติ |
| 12. | 5304101325 | ณัฐพล อาสิน | | <input type="checkbox"/> | 3 | GD | ปกติ |
| 13. | 5304101326 | ณัฐพล เบ็ญจอนทุม | | <input type="checkbox"/> | 3 | GD | ปกติ |
| 14. | 5304101335 | ธนาकर อินทาวุฒิน | | <input type="checkbox"/> | 3 | GD | ปกติ |
| 15. | 5304101338 | ธีรธรรม บุญประภาพันธุ์ | | <input type="checkbox"/> | 3 | GD | ปกติ |
| 16. | 5304101340 | ธีรวัฒน์ ธิดา | | <input type="checkbox"/> | 3 | GD | ปกติ |
| 17. | 5304101344 | นราพันธ์ นามศรีฐาน | | <input type="checkbox"/> | 3 | GD | ปกติ |
| 18. | 5304101347 | นทีธรรม จุลศักดิ์ | | <input type="checkbox"/> | 3 | GD | ปกติ |
| 19. | 5304101349 | เนตรกราย เกิดลาภ | | <input type="checkbox"/> | 3 | GD | ปกติ |
| 20. | 5304101350 | เบญจพร จุฬพันธ์ | | <input type="checkbox"/> | 3 | GD | ปกติ |

แล้วไปหน้าที่ 2 จากจำนวนหน้าทั้งหมด 3 หน้า

หมายเหตุ
หากจะยื่นทำการส่งเอกสาร Transcript แล้ว จะไม่สามารถทำการออกเอกสารผ่าน WEB ได้ ต้องขอทำเอกสารขอรับเอกสารผ่านมายังทะเบียนเท่านั้น

รหัสระบบเกรด

| | | |
|---------------------|-------------------------|------------------------------------|
| # : รายวิชาเรียนโอน | * : รายวิชาเรียนโอน | 99 : กลุ่มเกรดที่ระบุได้ในทุกกลุ่ม |
| AU : AUDIT เท่านั้น | GD : ระบบปกติ A-F | SU : ได้เงิน S / U / P |
| T : Thesis | TO : โฉนด ภายนอก สถาบัน | TW : โฉนด WAIVED |

[to top of page](#)

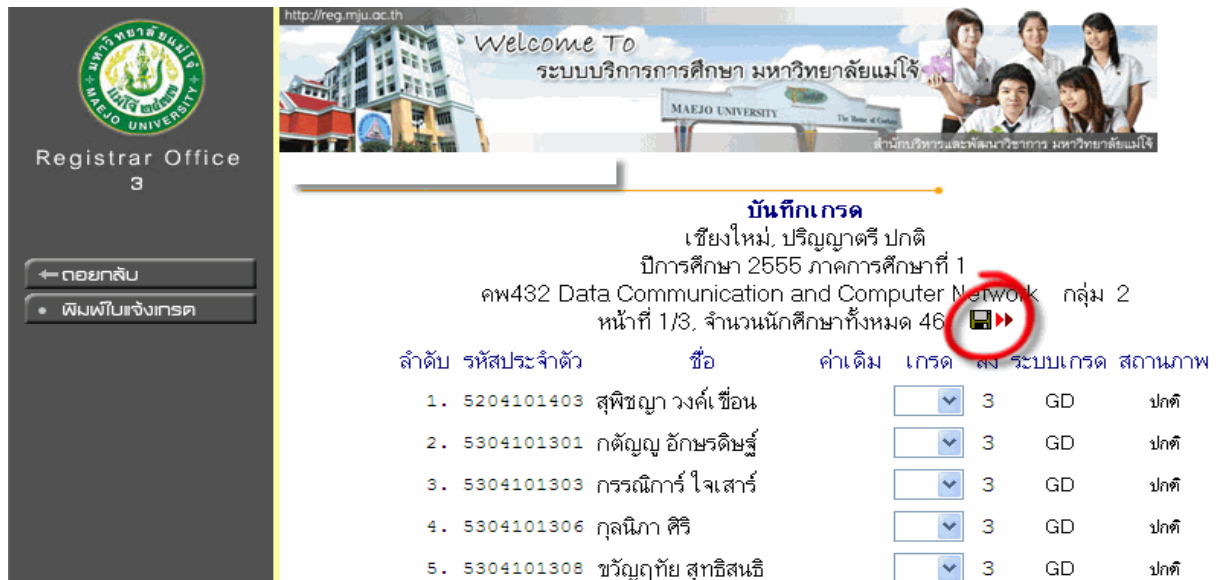
· การแสดงผลทั้งหมดจะแสดงใน Internet Explorer Version 5.0 ขึ้นไป
· แสดงขนาดความกว้างหน้าจอ (Screen Area) เป็น 1024x768 pixels
· ท่านอยู่ระบบเรียนพร้อมแล้ว หากท่านไม่ได้ใช้ระบบขอเรียน 15 นาที ท่านจะถูกไล่ออกจากระบบโดยอัตโนมัติ
contact staff : กลุ่มภารกิจทะเบียนเรียน ประมวลผล และรับค่า 0-5387-5379

การใส่ผลเกรดในวิธีนี้คณาจารย์สามารถเลือกเลือกเกรดในช่อง เกรด ด้านหลังชื่อของนักศึกษาแต่ละคน และถ้าในกลุ่มเรียนนั้นๆมีผู้เรียนมากกว่า 20 คน รายชื่อของนักศึกษาก็จะอยู่ในหน้าถัดๆไป เมื่อทำการเลือกเกรดในหน้าที่ 1 ครบแล้ว กดปุ่ม “บันทึกเกรด” ด้านล่างเพื่อบันทึกเกรด แล้วระบบจะแสดงรายชื่อนักศึกษาในหน้าถัดๆไปให้

** กรณีที่นักศึกษบางรายทำการลงทะเบียนเรียนในรายวิชาของท่าน แล้วทำการขอผลเกรดเป็นแบบ S/U แต่ในช่องเลือกเกรดไม่มีให้เลือก สามารถแจ้งไปที่งานทะเบียนฯ หมายเลขภายใน 5378 คุณเดชา และ 5379 คุณสิริประภา/คุณหทัยชนก

2. ใส่เกรดแบบ Import ข้อมูลเกรด

วิธีนี้ช่วงลดระยะเวลาการใส่ผลเกรด แต่มีเงื่อนไขคือคณาจารย์จะต้องมีผลเกรดอยู่ในไฟล์ Excel, Word หรือ Note Pad อยู่แล้ว และมีรูปแบบตามการ Import



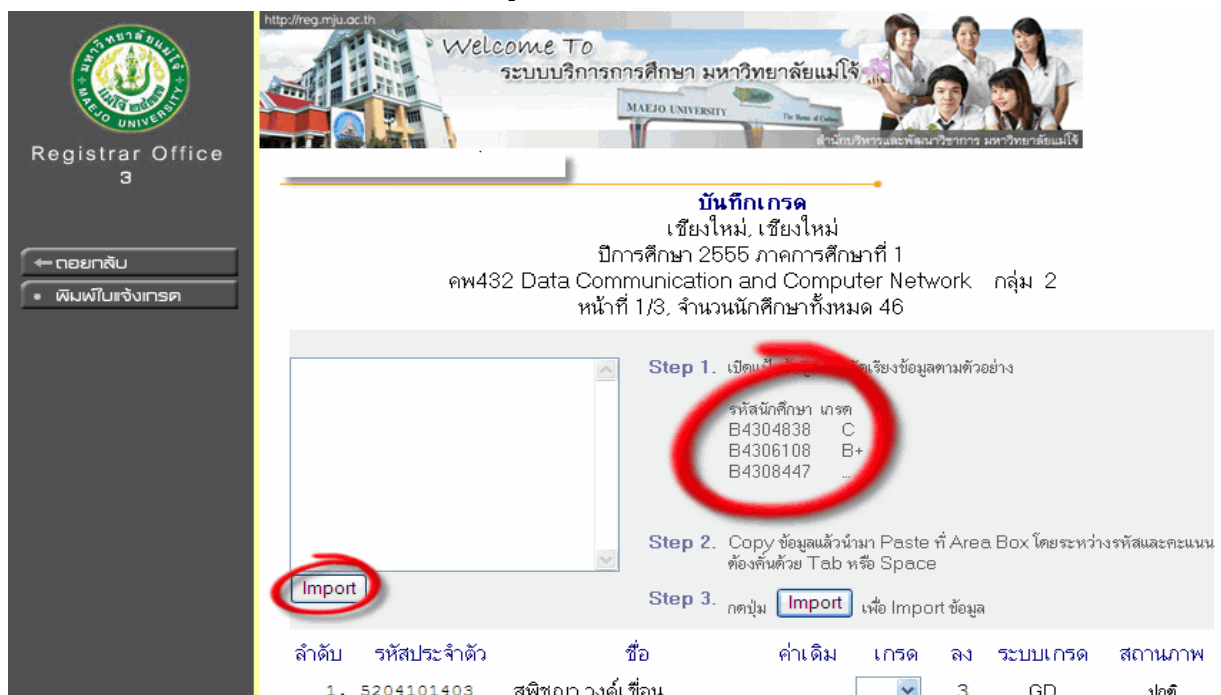
Registrar Office 3

← ตอยกลับ
• พิมพ์ใบแจ้งเกรด

บันทึกเกรด
เชียงใหม่, ปริญญาตรี ปกติ
ปีการศึกษา 2555 ภาคการศึกษาที่ 1
คพ432 Data Communication and Computer Network กลุ่ม 2
หน้าที่ 1/3, จำนวนนักศึกษาทั้งหมด 46

| ลำดับ | รหัสประจำตัว | ชื่อ | ค่าเดิม | เกรด | ลง | ระบบเกรด | สถานภาพ |
|-------|--------------|---------------------|---------|------|----|----------|---------|
| 1. | 5204101403 | สุพิชญ์ วงศ์ เชื้อน | | | 3 | GD | ปกติ |
| 2. | 5304101301 | กตัญญู อักษรดิษฐ์ | | | 3 | GD | ปกติ |
| 3. | 5304101303 | กรรณิการ์ ไจเสาร์ | | | 3 | GD | ปกติ |
| 4. | 5304101306 | กุลนิภา ศิริ | | | 3 | GD | ปกติ |
| 5. | 5304101308 | ขวัญฤทัย สุทธิสนธิ | | | 3 | GD | ปกติ |

ในภาพ เมื่อต้องการทำการ Import ผลเกรด ให้กดที่รูปแผ่นดิสเก็ต และเมื่อทำการกดแล้ว ระบบจะแสดงช่องสำหรับ Import ข้อมูลดังภาพด้านล่าง



Registrar Office 3

← ตอยกลับ
• พิมพ์ใบแจ้งเกรด

บันทึกเกรด
เชียงใหม่, เชียงใหม่
ปีการศึกษา 2555 ภาคการศึกษาที่ 1
คพ432 Data Communication and Computer Network กลุ่ม 2
หน้าที่ 1/3, จำนวนนักศึกษาทั้งหมด 46

Step 1. เปิดไฟล์ข้อมูลที่ต้องการนำเข้าข้อมูลตามตัวอย่าง

| | |
|--------------|------|
| รหัสนักศึกษา | เกรด |
| B4304838 | C |
| B4306108 | B+ |
| B4308447 | |

Step 2. Copy ข้อมูลแล้วนำมา Paste ที่ Area Box โดยระหว่างรหัสและคะแนน ต้องคั่นด้วย Tab หรือ Space

Step 3. กดปุ่ม **Import** เพื่อ Import ข้อมูล

| ลำดับ | รหัสประจำตัว | ชื่อ | ค่าเดิม | เกรด | ลง | ระบบเกรด | สถานภาพ |
|-------|--------------|---------------------|---------|------|----|----------|---------|
| 1. | 5204101403 | สุพิชญ์ วงศ์ เชื้อน | | | 3 | GD | ปกติ |

จะเห็นว่ามีการอธิบายตัวอย่างข้อมูลการ Import เมื่อปรากฏหน้าจอสำหรับ Import ข้อมูลเกรดแล้ว ต้องไป Copy ข้อมูลตามรูปแบบตัวอย่างเพื่อนำมาวางในช่องว่างๆ บนปุ่ม Import โดยตัวอย่างข้อมูลที่จะทำการ Copy นั้น รูปแบบจะต้องเป็นไปตามภาพด้านล่าง

| | A | B | C | D | E | F | G | H | I | J |
|---|------------|----|---|---|---|---|---|---|---|---|
| 1 | 5204101327 | A | | | | | | | | |
| 2 | 5304101304 | B | | | | | | | | |
| 3 | 5304101309 | B+ | | | | | | | | |
| 4 | 5304101310 | D | | | | | | | | |
| 5 | 5304101311 | F | | | | | | | | |
| 6 | 5304101312 | C | | | | | | | | |
| 7 | | | | | | | | | | |

ตัวอย่างข้อมูล COPY สำหรับ IMPORT
ระบบบัณฑิตกร

ตัวอย่างข้อมูล จะต้องมีข้อมูล 2 ช่อง ได้แก่ **รหัสนักศึกษา** และ**เกรด** ที่นักศึกษาคนนั้นได้รับ วิธีการ Copy ให้ทำการเลือกให้ครอบคลุมข้อมูลทั้ง 2 ช่องให้หมด แล้วทำการ Copy (คลิกขวา Copy, คัดลอก หรือใช้คีย์ลัด Ctrl + C) จากนั้นนำไปวางที่หน้า Import ดังภาพด้านล่าง

Registrar Office
3

← ตอยกลับ
• พิมพ์ใบแจ้งเกรด

Welcome To
ระบบบริการการศึกษา มหาวิทยาลัยแม่โจ้
MAEJO UNIVERSITY The State of Good

บัณฑิตกร
เชียงใหม่, เชียงใหม่
ปีการศึกษา 2555 ภาคการศึกษาที่ 1
คพ432 Data Communication and Computer Network กลุ่ม 2
หน้าที่ 1/3, จำนวนนักศึกษาทั้งหมด 46

Step 1. เปิดเพิ่มข้อมูล แล้วจัดเรียงข้อมูลตามตัวอย่าง

| | |
|--------------|------|
| รหัสนักศึกษา | เกรด |
| B4304838 | C |
| B4306108 | B+ |
| B4308447 | ... |

Step 2. Copy ข้อมูลแล้วนำมา Paste ที่ Area Box โดยระหว่างรหัสและคะแนน ต้องเว้นด้วย Tab หรือ Space

Step 3. กดปุ่ม **Import** เพื่อ Import ข้อมูล

เมื่อมาที่หน้าจอ Import ให้ทำการวางข้อมูลที่ Copy มา(คลิกขวา Paste, วาง หรือใช้คีย์ลัด Ctrl + V) จะได้ข้อมูลดังภาพด้านล่าง

Registrar Office 3

← ตอยกลับ

• พิมพ์ใบแจ้งเกรด

http://reg.mju.ac.th

Welcome To ระบบบริการการศึกษา มหาวิทยาลัยแม่โจ้

MAEJO UNIVERSITY The Best of Cambodia

สำนักบริหารและพัฒนาวิชาการ มหาวิทยาลัยแม่โจ้

บันทึกเกรด
เชียงใหม่, เชียงใหม่

ปีการศึกษา 2555 ภาคการศึกษาที่ 1
คพ432 Data Communication and Computer Network กลุ่ม 2
หน้าที่ 1/3, จำนวนนักศึกษาทั้งหมด 46

5204101403 A
5304101301 B
5304101303 B+
5304101306 F
5304101308 D

Import

Step 1. เปิดเพิ่มข้อมูล แล้วจัดเรียงข้อมูลตามตัวอย่าง

รหัสนักศึกษา เกณฑ์
B4304838 C
B4306108 B+
B4308447 ...

Step 2. Copy ข้อมูลแล้วนำมา Paste ที่ Area Box โดยระหว่างรหัสและคะแนน ต้องคั่นด้วย Tab หรือ Space

Step 3. กดปุ่ม **Import** เพื่อ Import ข้อมูล

หลังจากที่วางข้อมูลที่ได้แล้ว ให้ทำการกดที่ปุ่ม Import ระบบก็จะนำข้อมูลที่ได้ไปใส่ให้กับนักศึกษา ดังภาพด้านล่าง

Registrar Office 3

← ตอยกลับ

• พิมพ์ใบแจ้งเกรด

http://reg.mju.ac.th

Welcome To ระบบบริการการศึกษา มหาวิทยาลัยแม่โจ้

MAEJO UNIVERSITY The Best of Cambodia

สำนักบริหารและพัฒนาวิชาการ มหาวิทยาลัยแม่โจ้

บันทึกเกรด
เชียงใหม่, เชียงใหม่

ปีการศึกษา 2555 ภาคการศึกษาที่ 1
คพ432 Data Communication and Computer Network กลุ่ม 2
หน้าที่ 1/3, จำนวนนักศึกษาทั้งหมด 46

| ลำดับ | รหัสประจำตัว | ชื่อ | ค่าเดิม | เกรด | ลง | ระบบเกรด | สถานภาพ |
|-------|--------------|------------------------|---------|------|----|----------|---------|
| 1. | 5204101403 | สุพิชญา วงค์เชื่อน | A | A | 3 | GD | ปกติ |
| 2. | 5304101301 | กตัญญู อักษรดิษฐ์ | B | B | 3 | GD | ปกติ |
| 3. | 5304101303 | กรรณิการ์ ไจเสาร์ | B+ | B+ | 3 | GD | ปกติ |
| 4. | 5304101306 | กุลนิภา ศิริ | F | F | 3 | GD | ปกติ |
| 5. | 5304101308 | ขวัญฤทัย สุทธิสนธิ | D | D | 3 | GD | ปกติ |
| 6. | 5304101317 | ฉัตรเทพ เลี้ยงประเสริฐ | | | 3 | GD | ปกติ |
| 7. | 5304101318 | ชาลิต ประพฤทธิกุล | | | 3 | GD | ปกติ |
| 8. | 5304101320 | ชุติพงศ์ อนุภาพ | | | 3 | GD | ปกติ |

จะสังเกตเห็นว่า เกรดที่แสดงขึ้นมาของนักศึกษาจะมีเฉพาะรายชื่อที่ทำการ Import รายชื่อใดที่ไม่ได้ถูก Import มาเกรดก็จะไม่แสดง ดังนั้นในการ Import คณาจารย์ไม่ต้องกังวลเรื่องการผิดพลาดของรหัสนักศึกษา เพราะในการ Import ข้อมูลระบบจะนำเฉพาะข้อมูลที่ตรงกับนักศึกษาที่มีรายชื่อในกลุ่มเรียนเท่านั้น กรณีที่มีการใส่รหัสนักศึกษาผิดในข้อมูลก่อน Import ข้อมูลนั้นจะไม่ถูกนำเข้า

คณาจารย์สามารถตรวจสอบความถูกต้องของเกรดอีกครั้ง และให้กดปุ่ม “บันทึกเกรด” ด้านล่าง เพื่อทำการบันทึกเกรดเข้าสู่ระบบ เมื่อบันทึกเกรดครบทุกหน้าแล้วถือเป็นการเสร็จสิ้นการบันทึกเกรด ขั้นตอนหลังจากบันทึกเกรดคือการ “พิมพ์ใบแจ้งเกรด” โดยเป็นขั้นตอนสุดท้ายเพื่อส่งเกรดให้กับงานทะเบียนฯ รายละเอียดดูการอธิบายเพิ่มที่ การพิมพ์ใบแจ้งเกรด

การบันทึกเกรดแบบกำหนดรูปแบบและใส่ผลคะแนน

วิธีนี้เป็นกรตัดเกรดนักศึกษา โดยที่คณาจารย์ไม่ต้องไปคำนวณเกรดเอง สามารถเลือกรูปแบบของการตัดเกรด โดยจะมีให้เลือก 3 รูปแบบคือ Fix Rate, T-Score และ Mean - SD และเมื่อเลือกรูปแบบแล้ว ทำการกำหนดช่วงเกรด พร้อมทั้งกำหนดจำนวนครั้งของการใส่คะแนน ดังภาพด้านล่าง

บันทึกเกรด

ปีการศึกษา 2554 2555 2556

กดปุ่ม ? เพื่อบันทึกเกรด
กดที่ รหัสวิชา เพื่อเข้าสู่เกรดเฉลี่ยสะสมรายภาคของนักศึกษา

| รหัสวิชา | รายวิชา | กลุ่ม | รับ | ลง | คะแนน | เกรด | ตัดเกรดร่วมกับ |
|-------------------------|---|-------|-----|----|-------|------|----------------|
| ภาคการศึกษาที่ 2 | | | | | | | |
| เชียงใหม่ | ปริญญาตรี ปกติ | | | | | | |
| คท212 | Computer Science 2 : | | 1 | 45 | 0 | ? ? | ????? |
| คท212 | Computer Science 2 : | | 2 | 45 | 0 | ? ? | ????? |
| คท212 | Computer Science 2 : | | 3 | 45 | 0 | ? ? | ????? |
| ภาคการศึกษาที่ 1 | | | | | | | |
| เชียงใหม่ | ปริญญาตรี ปกติ | | | | | | |
| คท432 | Data Communication and Computer Network : | | 1 | 50 | 40 | ? ? | ????? |
| คท432 | Data Communication and Computer Network : | | 2 | 50 | 46 | ? ? | ????? |

เลือกที่ช่อง คะแนน เพื่อทำการเลือกรูปแบบการตัดเกรด จากนั้นจะปรากฏหน้าจอตั้งภาพด้านล่าง

← ทอยกลับ

- บันทึกช่วงคะแนน
- พิมพ์ใบเกรด
- การกระจายคะแนน

บันทึกคะแนน

เชียงใหม่

ปีการศึกษา 2555/1 ระดับการศึกษา ปริญญาตรี ปกติ

รายวิชา คท432 : Data Communication and Computer Network กลุ่ม 2

แสดง คะแนนดิบ **คะแนนคำนวณ** (ไม่สามารถแก้ไขคะแนนได้)

| ลำดับ | รหัส | ชื่อ | ระบบ | สถานะ | รวม | T-SCORE | EDIT Cal Or Manual | Adjust Grade Result | เกรด จริง |
|-------|------|------|------|-------|-----|---------|-----------------------------|---------------------------|--------------|
| | | | | | | | | | |

เลือกที่เมนูเพื่อกำหนดรูปแบบ

จากนั้นเลือกเมนู “บันทึกช่วงคะแนน” เพื่อเลือกรูปแบบของการตัดเกรดพร้อมทั้งระบุรายละเอียดเกี่ยวกับช่วงของเกรด ทศนิยมของคะแนน และรายการคะแนนที่กรอก ดังภาพด้านล่าง

หลังจากที่ทำการกำหนดรายละเอียดต่างๆข้างต้นเรียบร้อยแล้ว ให้เลื่อนไปด้านบน และกดปุ่ม “ถอยกลับ” เพื่อกลับไปกรอกคะแนน ดังภาพด้านล่าง

Registrar Office
1

← ถอยกลับ

- บันทึกช่องคะแนน
- พิมพ์ใบแจ้งเกรด
- การกระจายคะแนน

บันทึกคะแนน

เชิงใหม่

ปีการศึกษา 2555/1 ระดับการศึกษา ปริญญาตรี ปกติ

รายวิชา คท432 : Data Communication and Computer Network กลุ่ม 1

แสดง คะแนนดิบ คะแนนคำนวณ (ไม่สามารถแก้ไขคะแนนได้)

FIX-RATE
AVG=18.15
SD=5.7803
N=4

| ลำดับ | รหัส | ชื่อ | ระบบ | สถานะ | EDIT Point:1 X1:50 15% | EDIT Point:2 X1:100 35% | EDIT Point:3 X1:120 50% | รวม | T-SCORE | EDIT Cal Or Manual | Adjust Grade Result | เกรดจริง |
|-------|------------|--------------------------|------|-------|------------------------|-------------------------|-------------------------|-----|---------|--------------------|---------------------|----------|
| 1 | 5204101327 | นายชาติชาย ยาดะ | GD | ปกติ | ↑ | ↑ | ↑ | | | ☑ | F | F |
| 2 | 5304101304 | นายกิตตินันท์ เกียน | GD | ปกติ | ↑ | ↑ | ↑ | | | ☑ | F | F |
| 3 | 5304101309 | นายคำนวณ ริงสร้อย | GD | ปกติ | | | | | | ☐ | Manual | F |
| 4 | 5304101310 | นางสาวเคียงชนก บุญสุวรรณ | GD | ปกติ | | | | | | ☑ | F | F |
| 5 | 5304101311 | นายจิระพงษ์ เขยรักษา | GD | ปกติ | | | | | | ☑ | F | F |
| 6 | 5304101312 | นายจิรณศิลป์ คำแก้ว | GD | ปกติ | | | | | | ☑ | F | F |
| 7 | 5304101313 | นางสาวจิราพร ลวดขาว | GD | ปกติ | | | | | | ☑ | F | F |

จากภาพ หลังจากทำการกำหนดรูปแบบและจำนวนครั้งการกรอกคะแนนแล้ว ในหน้าใส่คะแนน จะมีช่องให้กรอกคะแนน 3 ช่อง(ลูกศรสีแดง) เมื่อทำการกรอกคะแนนแล้ว ระบบจะทำการรวมคะแนน และตัดเกรดให้ตามรูปแบบที่เลือกไว้ โดยในการกรอกคะแนนให้คลิกที่ EDIT และสามารถทำได้ 2 วิธีคือ

1. กรอกคะแนนแบบใส่ทีละคน สามารถระบุคะแนนให้กับนักศึกษาแต่ละคนลงไปได้เลย ดังภาพด้านล่าง

Registrar Office
1

← ถอยกลับ

- บันทึกช่องคะแนน
- พิมพ์ใบแจ้งเกรด
- การกระจายคะแนน

บันทึกคะแนน

เชิงใหม่

ปีการศึกษา 2555/1 ระดับการศึกษา ปริญญาตรี ปกติ

รายวิชา คท432 : Data Communication and Computer Network กลุ่ม 1



แสดง คะแนนดิบ คะแนนคำนวณ (ไม่สามารถแก้ไขคะแนนได้)

FIX-RATE
AVG=18.15
SD=5.7803
N=4

| ลำดับ | รหัส | ชื่อ | ระบบ | สถานะ | Save Point:1 X1:50 15% | EDIT Point:2 X1:100 35% | EDIT Point:3 X1:120 50% | รวม | T-SCORE | EDIT Cal Or Manual | Adjust Grade Result | เกรดจริง |
|-------|------------|--------------------------|------|-------|------------------------|-------------------------|-------------------------|-----|---------|--------------------|---------------------|----------|
| 1 | 5204101327 | นายชาติชาย ยาดะ | GD | ปกติ | 45 | | | | | ☑ | F | F |
| 2 | 5304101304 | นายกิตตินันท์ เกียน | GD | ปกติ | 40 | | | | | ☑ | F | F |
| 3 | 5304101309 | นายคำนวณ ริงสร้อย | GD | ปกติ | 20 | | | | | ☐ | Manual | F |
| 4 | 5304101310 | นางสาวเคียงชนก บุญสุวรรณ | GD | ปกติ | 10 | | | | | ☑ | F | F |
| 5 | 5304101311 | นายจิระพงษ์ เขยรักษา | GD | ปกติ | 15 | | | | | ☑ | F | F |
| 6 | 5304101312 | นายจิรณศิลป์ คำแก้ว | GD | ปกติ | | | | | | ☑ | F | F |

Import คะแนน

เมื่อใส่คะแนนครบแล้วกดปุ่ม SAVE เพื่อให้ระบบ SAVE คะแนน

2. กรอกคะแนนแบบ Import คะแนน จากภาพด้านบน เมื่อกด Edit เพื่อกรอกคะแนน จะปรากฏรูปแผ่นดิสก์  ใช้สำหรับการ Import ข้อมูลคะแนน กรณีที่มีคะแนนอยู่ในรูปแบบไฟล์อยู่แล้ว วิธีการก็คือกดที่รูป  ระบบจะทำการเปิดช่องสำหรับให้วางข้อมูล ดังภาพด้านล่าง

← ทอยกลับ

- บันทึกช่วงคะแนน
- พิมพ์ใบแจ้งเกรด
- การกระจายคะแนน

บันทึกคะแนน

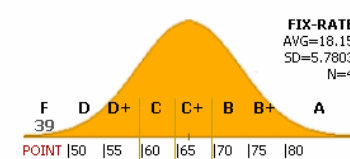
เชียงใหม่

ปีการศึกษา 2555/1 ระดับการศึกษา ปริญญาตรี ปกติ

รายวิชา คท432 : Data Communication and Computer Network กลุ่ม 1

แสดง คะแนนดิบ [คะแนนคำนวณ](#) (ไม่สามารถแก้ไขคะแนนได้)

FIX-RATE
AVG=18.15
SD=5.7803
N=4



Step 1. เปิดแฟ้มข้อมูล แล้วจัดเรียงข้อมูลตามตัวอย่าง

| รหัสนักศึกษา | คะแนน |
|--------------|-------|
| B4304838 | 23 |
| B4306108 | 24 |
| B4308447 | ~ |

Step 2. Copy ข้อมูลแล้วนำมา Paste ที่ Area Box โดยระหว่างรหัสและคะแนน ต้องคั่นด้วย Tab หรือ Space

Step 3. กดปุ่ม เพื่อ Import ข้อมูล

ทำการ Copy ข้อมูลคะแนนของนักศึกษาที่มีรูปแบบตามภาพด้านล่าง แล้วนำมาวางเพื่อ Import

ขั้นตอนการ Copy และ Paste ข้อมูล

1. ไปที่ไฟล์ Excel, Word or Note Pad ทำการเลือกให้ครอบคลุมข้อมูลทั้งหมด
2. ทำการ Copy ข้อมูล (คลิกขวา Copy, คัดลอก หรือใช้คีย์ลัด Ctrl + C)
3. นำข้อมูลมาวางที่หน้าจอ Import (คลิกขวา Paste, วาง หรือใช้คีย์ลัด Ctrl + V)

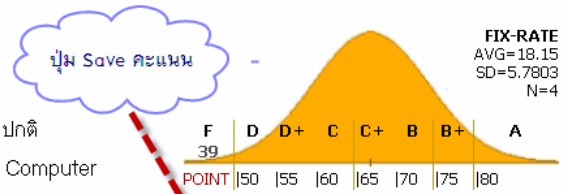
| | A | B | C |
|---|------------|----|---|
| 1 | 5204101403 | 40 | |
| 2 | 5304101301 | 45 | |
| 3 | 5304101303 | 20 | |
| 4 | 5304101306 | 10 | |
| 5 | 5304101308 | 15 | |
| 6 | | | |



เมื่อวางข้อมูลแล้วกดปุ่ม Import ข้อมูลคะแนนก็จะแสดงตามนักศึกษาดังภาพด้านล่าง

บันทึกคะแนน



เชียงใหม่
 ปีการศึกษา 2555/1 ระดับการศึกษาปริญญาตรี ปกติ
 รายวิชา คพ432 : Data Communication and Computer Network กลุ่ม 1
 แสดง คะแนนดิบ คะแนนคำนวณ (ไม่สามารถแก้ไขคะแนนได้)



| ลำดับ | รหัส | ชื่อ | ระบบ | สถานะ | Save Point:1 X1:50 | EDIT Point:2 X1:100 35% | EDIT Point:3 X1:120 50% | รวม | T-SCORE | EDIT Cal Or Manual | Result | Adjust Grade Result | เกิด จริง |
|-------|------------|--------------------------|------|-------|--------------------------|----------------------------------|----------------------------------|-----|---------|-------------------------------------|--------|---------------------------|--------------|
| 1 | 5204101327 | นายชาติชาย ยาดะ | GD | ปกติ | 40 | | | | | <input checked="" type="checkbox"/> | F | F | |
| 2 | 5304101304 | นายกิตตินันท์ เกษื่น | GD | ปกติ | 45 | | | | | <input checked="" type="checkbox"/> | F | F | |
| 3 | 5304101309 | นายคำนวณ รังสร้อย | GD | ปกติ | 20 | | | | | <input type="checkbox"/> | Manual | F | |
| 4 | 5304101310 | นางสาวเคียงชนก บุญสุวรรณ | GD | ปกติ | | | | | | <input checked="" type="checkbox"/> | F | F | |
| 5 | 5304101311 | นายจิระพงษ์ เขียวรักษา | GD | ปกติ | | | | | | <input checked="" type="checkbox"/> | F | F | |

หลังจากทำการ Import คะแนนมาแล้ว ทำการตรวจสอบคะแนน และกดปุ่ม SAVE เป็นอันเสร็จขั้นตอนการใส่คะแนน คะแนนในช่องอื่นๆ ก็ทำตามขั้นตอนเหมือนกัน เมื่อใส่คะแนนครบทุกช่องแล้วระบบจะทำการรวมคะแนนให้อัตโนมัติ พร้อมแสดงผลเกรดในช่อง Result

การส่งผลเกรด

เมื่อทำการบันทึกเกรด หรือบันทึกคะแนนเสร็จเรียบร้อยแล้ว ต้องทำการกด   ที่ช่อง Result เพื่อส่งผลเกรดไปยังช่อง Adjust Grade (เกรดในช่องนี้จึงจะเข้าสู่ระบบฐานข้อมูลเพื่อเตรียมส่งให้กับนักศึกษา)

บันทึกคะแนน

← ทอยกลับ

- บันทึกช่วงคะแนน
- พิมพ์ใบแจ้งเกรด
- การกระจายคะแนน

เชียงใหม่

ปีการศึกษา 2555/1 ระดับการศึกษาปริญญาตรี ปกติ

รายวิชา คพ432 : Data Communication and Computer Network กลุ่ม 1



แสดง คะแนนดิบ [คะแนนคำนวณ](#) (ไม่สามารถแก้ไขคะแนนได้)



FIX-RATE
AVG=41.545
SD=33.4703
N=6

F 37 D D+ C C+ B B+ A 2
POINT |50 |55 |60 |65 |70 |75 |80

| ลำดับ | รหัส | ชื่อ | ระบบ | สถานะ | EDIT Point:1 X1:50 15% | EDIT Point:2 X1:100 35% | EDIT Point:3 X1:120 50% | รวม | T-SCORE | EDIT Cal Or Manual |   Adjust Grade Result | เกรดจริง |
|-------|------------|--------------------------|------|-------|------------------------------|-------------------------------|-------------------------------|-------|---------|-------------------------------------|---|----------|
| 1 | 5204101327 | นายชาติชาย ยามะ | GD | ปกติ | 40 | 90 | 100 | 85.17 | 57 | <input checked="" type="checkbox"/> | A | A |
| 2 | 5304101304 | นายกิตติพันธ์ เกษื่น | GD | ปกติ | 45 | 80 | 120 | 91.5 | 64 | <input checked="" type="checkbox"/> | A | A |
| 3 | 5304101309 | นายคำนวณ รั้งสร้อย | GD | ปกติ | 20 | 50 | 80 | 56.83 | | <input type="checkbox"/> | Manual | F |
| 4 | 5304101310 | นางสาวเคียงชนก บุญสุวรรณ | GD | ปกติ | | | | | | <input checked="" type="checkbox"/> | F | F |

*** สิ่งสำคัญ กรณีที่มีการแก้ไขเกรดทุกครั้งจะต้องทำการกด   ที่ช่อง Result เพื่อให้ผลเกรดตรงกันในช่อง Result และ Adjust

การแก้ไขเกรดกรณีพิเศษ

ปกติเมื่อเลือกรูปแบบการตัดเกรด และระบุการรอกคะแนนไปแล้ว นักศึกษาทุกคนจะถูกตัดเกรดแบบอัตโนมัติโดยระบบ ซึ่งในบางครั้งคณาจารย์อาจจะมีสถานการณ์ที่ต้องปรับเกรดให้กับนักศึกษาบางราย ซึ่งขึ้นอยู่กับดุลยพินิจของอาจารย์ผู้สอน ดังนั้นระบบจึงมีแนวทางการปรับเกรดภายหลังจากที่ระบบตัดออกมาแล้ว โดยให้คณาจารย์สามารถเลือกเกรดเองสำหรับนักศึกษาดังกล่าว ตัวอย่างเช่น กำหนดเกรด D ไว้ที่ 50 แต่มีนักศึกษา 1 ราย ได้คะแนนสอบรวม 49.5 และอาจารย์เห็นว่านักศึกษารายดังกล่าวมีความประพฤติดี ตั้งใจเรียน มีพยายามในการเรียนแล้ว จึงต้องการจะชว้นักศึกษารายนี้ โดยการให้เกรด D เป็นต้น วิธีการก็เริ่มจากหน้าจอการบันทึกคะแนน ดังภาพด้านล่าง

บันทึกคะแนน

เขียนใหม่

ปีการศึกษา 2555/1 ระดับการศึกษาปริญญาตรี ปกติ

รายวิชา คพ432 : Data Communication and Computer Network กลุ่ม 1

แสดง คะแนนดิบ [คะแนนคำนวณ](#) (ไม่สามารถแก้ไขคะแนนได้)

| ลำดับ | รหัส | ชื่อ | ระบบ | สถานะ | EDIT Point:1 X1:50 15% | EDIT Point:2 X1:100 35% | EDIT Point:3 X1:120 50% | รวม | T-SCORE | EDIT Cal Or Manual | Adjust Grade Result | เกรดจริง |
|-------|------------|-----------------------|------|-------|------------------------|-------------------------|-------------------------|-------|---------|-------------------------------------|---------------------|----------|
| 1 | 5204101327 | นายชาติชาย ยานะ | GD | ปกติ | 40 | 90 | 100 | 85.17 | 58 | <input checked="" type="checkbox"/> | A | A |
| 2 | 5304101304 | นายกิตติพันธ์ เกษเย็น | GD | ปกติ | 45 | 80 | 120 | 91.5 | 65 | <input checked="" type="checkbox"/> | A | A |
| 3 | 5304101309 | นายคำนวณ ริงสร้อย | GD | ปกติ | 20 | 50 | 62 | 49.33 | 54 | <input checked="" type="checkbox"/> | F | F |

คะแนนรวม

คลิกที่คำว่า EDIT ที่ช่อง Cal or Manual จากนั้นระบบจะเปิดให้เลือกแก้ไข ดังภาพด้านล่าง

บันทึกคะแนน

เขียนใหม่

ปีการศึกษา 2555/1 ระดับการศึกษาปริญญาตรี ปกติ

รายวิชา คพ432 : Data Communication and Computer Network กลุ่ม 1

แสดง คะแนนดิบ [คะแนนคำนวณ](#) (ไม่สามารถแก้ไขคะแนนได้)

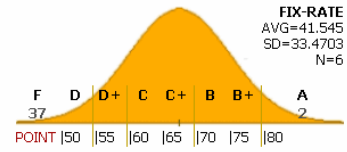
| ลำดับ | รหัส | ชื่อ | ระบบ | สถานะ | EDIT Point:1 X1:50 15% | EDIT Point:2 X1:100 35% | EDIT Point:3 X1:120 50% | รวม | T-SCORE | Save Cal Or Manual | Adjust Grade Result | เกรดจริง |
|-------|------------|-----------------------|------|-------|------------------------|-------------------------|-------------------------|-------|---------|-------------------------------------|---------------------|----------|
| 1 | 5204101327 | นายชาติชาย ยานะ | GD | ปกติ | 40 | 90 | 100 | 85.17 | 58 | <input checked="" type="checkbox"/> | A | A |
| 2 | 5304101304 | นายกิตติพันธ์ เกษเย็น | GD | ปกติ | 45 | 80 | 120 | 91.5 | 65 | <input checked="" type="checkbox"/> | A | A |
| 3 | 5304101309 | นายคำนวณ ริงสร้อย | GD | ปกติ | 20 | 50 | 62 | 49.33 | 54 | <input type="checkbox"/> | F | F |

จากนั้นให้ Check Out เครื่องหมายในช่องสี่เหลี่ยมออก (ของนักศึกษาที่ต้องการแก้ไขเกรด) เสร็จแล้วกดปุ่ม SAVE จากนั้นทำการแก้ไขเกรดโดยกดที่ Adjust ในช่อง Grade Result ดังภาพด้านล่าง

- ← ตอยกลับ
- บันทึกคะแนน
- พิมพ์ใบแจ้งเกรด
- การกระจายคะแนน

บันทึกคะแนน

เชียงใหม่
 ปีการศึกษา 2555/1 ระดับการศึกษา ปริญญาตรี ปกติ
 รายวิชา คผ432 : Data Communication and Computer Network กลุ่ม 1
 แสดง คะแนนดิบ [คะแนนคำนวณ](#) (ไม่สามารถแก้ไขคะแนนได้)



| ลำดับ | รหัส | ชื่อ | ระบบ | สถานะ | EDIT Point:1 X1:50 15% | EDIT Point:2 X1:100 35% | EDIT Point:3 X1:120 50% | รวม | T-SCORE | EDIT Cal Or Manual | Result | Save Grade Result | เกรดจริง |
|-------|------------|-----------------------------|------|-------|------------------------|-------------------------|-------------------------|-------|---------|-------------------------------------|--------|--|----------|
| 1 | 5204101327 | นายชาติชาย ยางะ | GD | ปกติ | 40 | 90 | 100 | 85.17 | 57 | <input checked="" type="checkbox"/> | A | <input type="button" value="Save Grade Result"/> | A |
| 2 | 5304101304 | นายกิตติพันธ์ เกษเย็น | GD | ปกติ | 45 | 80 | 120 | 91.5 | 64 | <input checked="" type="checkbox"/> | A | <input type="button" value="Save Grade Result"/> | A |
| 3 | 5304101309 | นายคำนวณ รังสร้อย | GD | ปกติ | 20 | 50 | 62 | 49.33 | | <input type="checkbox"/> | Manual | <input type="button" value="Save Grade Result"/> | F |
| 4 | 5304101310 | นางสาวเคียงชนก บุญสุวรรณ | GD | ปกติ | | | | | | <input checked="" type="checkbox"/> | F | <input type="button" value="Save Grade Result"/> | A |
| 5 | 5304101311 | นายจิระพงษ์ เขียวรักษา | GD | ปกติ | | | | | | <input checked="" type="checkbox"/> | F | <input type="button" value="Save Grade Result"/> | B+ |
| 6 | 5304101312 | นายจิรณศิลป์ คำแก้ว | GD | ปกติ | | | | | | <input checked="" type="checkbox"/> | F | <input type="button" value="Save Grade Result"/> | B |
| 7 | 5304101313 | นางสาวจิราพร ลวดขาว | GD | ปกติ | | | | | | <input checked="" type="checkbox"/> | F | <input type="button" value="Save Grade Result"/> | C+ |
| 8 | 5304101314 | นางสาวจุฑารัตน์ สามัตถิยากร | GD | ปกติ | | | | | | <input checked="" type="checkbox"/> | F | <input type="button" value="Save Grade Result"/> | C |
| 9 | 5304101316 | นายเจษฎ์ บุญพงษ์ | GD | ปกติ | | | | | | <input checked="" type="checkbox"/> | F | <input type="button" value="Save Grade Result"/> | D+ |
| 10 | 5304101319 | นายชาติชาย แซ่ลี | GD | ปกติ | | | | | | <input checked="" type="checkbox"/> | F | <input type="button" value="Save Grade Result"/> | D |
| 11 | 5304101324 | นายณัฐพล ชมชาย | GD | ปกติ | | | | | | <input checked="" type="checkbox"/> | F | <input type="button" value="Save Grade Result"/> | F |

ลิงค์เชื่อมข้อมูล: pkhboe.iimninh.ac.th

เมื่อกด Adjust แล้วระบบจะเปิดให้เลือกเกรดแบบ Manual ให้กับนักศึกษารายนั้นๆ ทำการเลือกเกรด และกด SAVE เพื่อบันทึกเกรด เป็นอันเสร็จสิ้นการ Adjust Grade

การตัดเกรดแบบตัดร่วม

ในรายวิชาที่มีการเปิดสอนมากกว่า 1 กลุ่ม และคณาจารย์ต้องการจะตัดเกรดให้ทุกๆ กลุ่ม หรือกลุ่มที่ตนเองสอน มีมาตรฐานการตัดเกรดในเกณฑ์เดียวกัน สามารถทำการตัดเกรดร่วมกันได้ โดยเลือกที่ช่อง “ตัดเกรดร่วมกับ” ดังภาพด้านล่าง

บันทึกเกรด

ปีการศึกษา [2554](#) [2555](#) [2556](#)

กดปุ่ม ? เพื่อบันทึกเกรด
กดที่ รหัสวิชา เพื่อเข้าสู่เกรดเฉลี่ยสะสมรายภาคของนักศึกษา

| รหัสวิชา | รายวิชา | กลุ่ม | รับ | ลง | คะแนน | เกรด | ตัดเกรดร่วมกับ |
|-------------------------|---|-------|-----|----|-------|------|-----------------------------------|
| ภาคการศึกษาที่ 2 | | | | | | | |
| เชียงใหม่ | ปริญญาตรี ปกติ | | | | | | |
| ศษ212 | Computer Science 2 : | 1 | 45 | 0 | ?? | ?? | ?????? |
| ศษ212 | Computer Science 2 : | 2 | 45 | 0 | ?? | ?? | ?????? |
| ศษ212 | Computer Science 2 : | 3 | 45 | 0 | ?? | ?? | ?????? |
| ภาคการศึกษาที่ 1 | | | | | | | |
| เชียงใหม่ | ปริญญาตรี ปกติ | | | | | | |
| ศษ432 | Data Communication and Computer Network : | 1 | 50 | 40 | ?? | ?? | ?????? |
| ศษ432 | Data Communication and Computer Network : | 2 | 50 | 46 | ?? | ?? | ?????? |
| | | | | | | | ?????? |
| | | | | | | | ศษ432-1 Sec. 1 ตรี ปกติ เชียงใหม่ |

วิธีการใช้การตัดเกรดร่วมคือ ให้ยึดกลุ่มหลักไว้ 1 กลุ่ม แล้วให้เลือกการตัดเกรดร่วมในกลุ่มอื่นๆ มาตัดร่วมกับกลุ่มนั้น เช่น ในรายวิชาที่สอนมีสอนทั้งหมด 3 กลุ่ม และต้องการจะตัดเกรดร่วมกันทั้งหมด โดยยึดเอากลุ่ม 1 เป็นกลุ่มหลัก ดังนั้นให้เลือกในกลุ่ม 2 และ 3 โดยให้ไปตัดร่วมกับกลุ่มที่ 1 เป็นต้น

หลังจากที่เลือกตัดร่วมแล้ว กรณีที่ใช้รูปแบบการตัดแบบใส่ผลคะแนนและให้ระบบคำนวณเกรด ในการเลือกรูปแบบการตัด การกำหนดจำนวนครั้งในการกรอกคะแนน จะต้องไปทำการเลือกที่กลุ่มหลัก เท่านั้น เช่น ถ้ายึดกลุ่ม 1 เป็นกลุ่มหลัก การกำหนดรูปแบบการตัดเกรด การกำหนดจำนวนครั้งของคะแนนที่กรอก จะต้องไปทำที่กลุ่ม 1 เท่านั้น กลุ่มอื่นๆที่มาตัดร่วมจะไม่สามารถแก้ไขได้ กลุ่มร่วมอื่นๆ จะสามารถทำได้เพียงใส่ผลคะแนนในแต่ละช่องเท่านั้น

การพิมพ์ใบแจ้งเกรด

เมื่อทำการบันทึกเกรดเสร็จเรียบร้อยแล้ว คุณครูจะต้องทำการพิมพ์ใบแจ้งเกรดเพื่อส่งให้กับงานทะเบียนฯ สำหรับการส่งเกรดขึ้นอินเทอร์เน็ตให้กับนักศึกษา โดยใบแจ้งเกรดจะมีหมายเลขควบคุม (Control Code) ซึ่งหมายเลขนี้จะเป็นเสมือนไค้ดลับที่ใช้ในการส่งเกรด ดังนั้นก่อนที่คุณครูจะทำการพิมพ์ใบนี้ออกมา ขอให้แน่ใจว่าจะไม่มีการแก้ไขเกรดนักศึกษาอีกแล้ว เพราะในกรณีที่มีการแก้ไขใดๆของเกรด หมายเลขควบคุม (Control Code) จะมีการเปลี่ยนแปลงทุกครั้ง วิธีการพิมพ์ใบแจ้งเกรดกดปุ่ม “พิมพ์ใบแจ้งเกรด” ตามภาพด้านล่าง

Registrar Office 3

- ← ตอยกลับ
- บันทึกช่วงคะแนน
- พิมพ์ใบแจ้งเกรด
- การกระจายคะแนน

บันทึกคะแนน พิมพ์ใบแจ้งเกรด

เชียงใหม่ 2555/1 ระดับการศึกษา ปริญญาตรี ปกติ

รายวิชา คท432 : Data Communication and Computer Network กลุ่ม 1

แสดง คะแนนดิบ [คะแนนคำนวณ \(ไม่สามารถแก้ไขคะแนนได้\)](#)

| ลำดับ | รหัส | ชื่อ | ระบบ | สถานะ | EDIT Point:1 X1:50 15% | EDIT Point:2 X1:100 35% | EDIT Point:3 X1:120 50% | รวม | T-SCORE | EDIT Cal Or Manual | Result | Save Grade Result | แก้ไขจริง |
|-------|------------|---------------------|------|-------|------------------------------|-------------------------------|-------------------------------|-------|---------|-------------------------------------|--------|-------------------|-----------|
| 1 | 5204101327 | นายชาติชาย ยานะ | GD | ปกติ | 40 | 90 | 100 | 85.17 | 57 | <input checked="" type="checkbox"/> | A | A | |
| 2 | 5304101304 | นายกิตตินันท์ เกษิน | GD | ปกติ | 45 | 80 | 120 | 91.5 | 64 | <input checked="" type="checkbox"/> | A | A | |
| 3 | 5304101309 | นายคำนวณ รั้งสร้อย | GD | ปกติ | 20 | 50 | 62 | 49.33 | | <input type="checkbox"/> | Manual | F | |

FIX-RATE
AVG=41.545
SD=33.4703
N=6

F 37 D D+ C C+ B B+ A 2
POINT |50 |55 |60 |65 |70 |75 |80

จากนั้นระบบจะแสดงเอกสารการส่งเกรดซึ่งมีรายชื่อนักศึกษา พร้อมผลคะแนนหรือเกรด รวมทั้งสรุปจำนวนเกรดไว้ด้านท้ายกระดาษ และจะมี หมายเลขควบคุม (Control Code) กำกับในทุกชุดของเกรด ดังตัวอย่างด้านล่าง

| มหาวิทยาลัยแม่โจ้ | | ใบส่งระดับคะแนนตัวอักษร เชียงใหม่ ภาคการศึกษาที่ 1/2555 | | | | | |
|-------------------|---|---|------------|---------|-------|-------|------|
| ตัวอย่าง | | | | | | | |
| ระดับการศึกษา | ปริญญาตรี ปกติ วิทยาศาสตร์ | | | | | | |
| รายวิชา | คท432 : การสื่อสารข้อมูลและเครือข่ายคอมพิวเตอร์ | | | | | | |
| ผู้สอน | | | กลุ่มที่ 1 | | | | |
| ลำดับ | รหัสประจำตัว | ชื่อ | QUIZ | MIDTERM | FINAL | รวม | เกรด |
| 1 | 5204101327 | นายชาติชาย ยานะ | 73.17 | 12.00 | - | 85.17 | A |
| 2 | 5304101304 | นายกิตตินันท์ เกษิน | 78.00 | 13.50 | - | 91.50 | A |
| 3 | 5304101309 | นายคำนวณ รั้งสร้อย | 43.33 | 6.00 | - | 49.33 | F |
| 4 | 5304101310 | นางสาวเตียงชนก บุญสุวรรณ | - | - | - | .00 | F |
| 5 | 5304101311 | นายจิระพงษ์ เขียวรักษา | - | - | - | .00 | F |
| 6 | 5304101312 | นายจิรณศิลป์ คำแก้ว | - | - | - | .00 | F |
| 7 | 5304101313 | นางสาวจิราพร ลวดขาว | - | - | - | .00 | F |

ส่วนท้ายกระดาษที่มีการสรุปเกรดทั้งหมดและหมายเลขควบคุม(Control Code)

| เกรด | ช่วงเกรด MANUAL | รวม | % |
|------|-----------------|-----|-------|
| A | 80->> | 2 | 5.00 |
| B+ | 75-79.99 | 0 | 0.00 |
| B | 70-74.99 | 0 | 0.00 |
| C+ | 65-69.99 | 0 | 0.00 |
| C | 60-64.99 | 0 | 0.00 |
| D+ | 55-59.99 | 0 | 0.00 |
| D | 50-54.99 | 0 | 0.00 |
| F | 0-49.99 | 38 | 95.00 |

สรุปเกรด

| | | |
|---------------------|-----------------------------|--------------|
| CONTROL CODE | SECTION: 1 = 4027493 | Control Code |
|---------------------|-----------------------------|--------------|